

Fluggelände Gschasi – Hans Uhl

Liebe Drachen - und Gleitschirmflieger,

Es handelt sich hier um ein Vereinsgelände, dennoch sind Gäste, die Spaß am Fliegen haben und ihr Fluggerät auch beherrschen, herzlich willkommen.

Um einen reibungslosen Flugbetrieb zu gewährleisten, bittet der Verein um die Beachtung nachfolgender Hinweise.

Geländehalter: Elztalflieger e. V.

**Ansprechpartner
(Geländewarte)**

Ali-Kemal Özdemir
Mobil: 01577 1488880

Kilian Scharnweber
Mobil: 01516 1478294

Startplatz:	Erforderliche Windrichtung	Südwest – Nordwest	
	Höhe: 940 m AMSL	Höhendifferenz	LP1: 480 m LP2: 560 m
Für Drachen und Gleitschirm geeignet.			

Landeplatz 1:

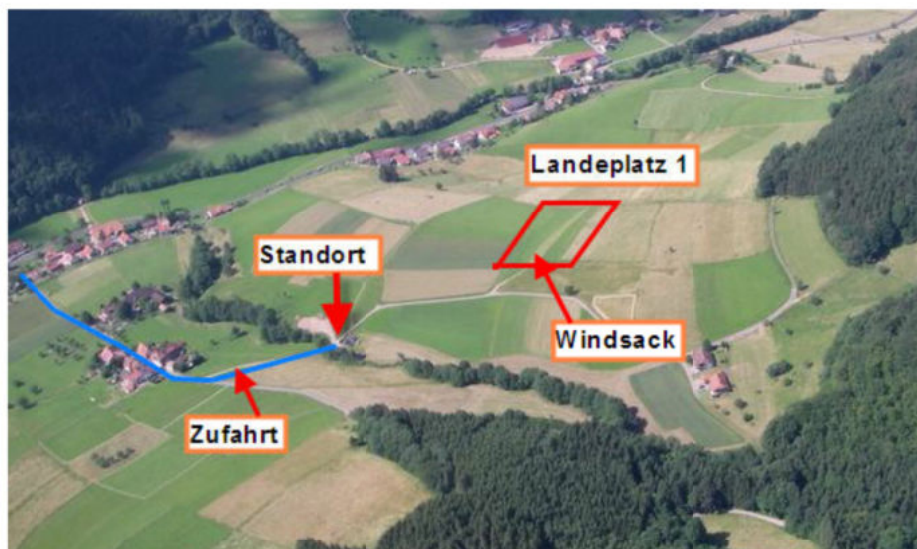
Gewann „Dürre/Neumattenacker“

Prechtal, Am Acker (Zufahrtsweg gegenüber dem ELZA Werk 2, Schild „Fixenhof“)

Als Drachen- und Gleitschirmlandeplatz wird jeweils die abgemähte Wiese unterhalb bzw. oberhalb des Windsackes benutzt.

Für Drachenflieger zu beachten ist, dass die Wiese nach Nordwesten hin leicht abfällt.

Wenn eine Landung hier zu schwierig erscheint, sollte der Pilot Landeplatz 2 benutzen (ebene Wiese).

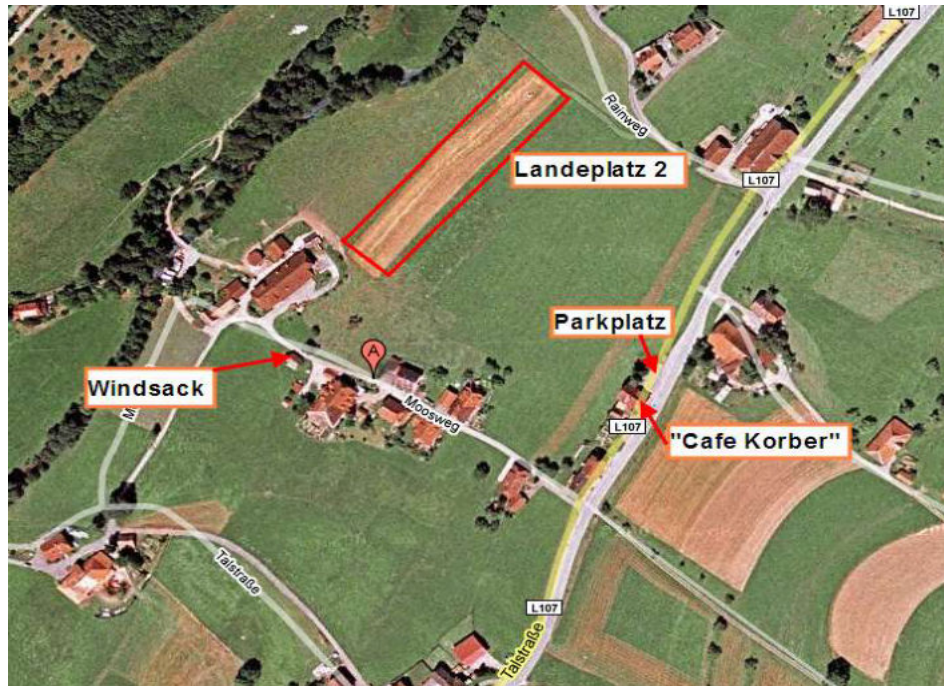


Landeplatz 2:

„Café Korber“

Der Landeplatz 2 liegt 100m westlich des ehemaligen Café Korber (Café nicht mehr in Betrieb, aber noch erkennbar an der Aufschrift an der Hauswand) und ist hauptsächlich für Drachen vorgesehen (Gleitwinkel). Der Abbauplatz befindet sich im südlichen Teil, am Zufahrtsweg zum „Melcherle-Hof“ (Elzach-Prechtal, Moosweg 6).

Fahrzeuge sollten beim ehemaligen Café Korber abgestellt werden und nur zum Aufladen der Drachen den Zufahrtsweg zum Melcherle-Hof benutzen.



Parkmöglichkeiten: Die Parkmöglichkeit für Vereinsmitglieder und Gastflieger befindet sich auf der Wiese direkt rechts hinter der kleinen Brücke am Weg zum Landeplatz

Die Fahrzeuge sollten so abgestellt werden, dass möglichst viele PKW Platz finden, Ein- und Ausfahrten nicht blockiert sind und die Wiese so wenig wie möglich beschädigt wird.

Wichtig: Bitte zwischen Abzweigung L 107 und Autoabstellplatz unbedingt langsam fahren!!!
(Zone 30 - Spielende Kinder / Vermeidung von Lärmbelästigung für die Anwohner)


Flug:

Es gelten die allgemein gültigen Flugregeln.

Speziell für Gleitschirmflieger ist auf die relativ weite Strecke zum Landeplatz 2 hinzuweisen - also rechtzeitig mit ausreichender Höhe über die Straße zum Landeplatz 2 abfliegen!

Um Störungen des Auer- bzw. Haselwild zu vermeiden, bitte nicht die ebene Fläche des Gschasi sowie den Südkamm des Gschasi in niedriger Höhe überfliegen.

Landevolte:



Gästeregulung:

Gastflieger sind willkommen, bitte einmalig unter www.elztalflieger.de registrieren.

Bitte beachtet den separaten Aushang zur Geländenutzungsgebühr. Die Auffahrt zum Startplatz ist kostenpflichtig. Die Gebühr ist vor Antritt der Fahrt beim Fahrer zu zahlen.

Die Auffahrt zum Startplatz ist nur zusammen mit einem Vereinsmitglied erlaubt.

Zufahrt Startplatz:

Ausschließlich die Vereinsbusse der Elztalflieger sind für die Zufahrt über den Gferchweg zum Startplatz berechtigt.

Sonstiges:

Fahrdienst beginnt:

An Samstagen	um 12.00 Uhr
An Sonntagen/Feiertagen	um 12.00 Uhr

Auf der Startfläche weder Fahrzeuge parken noch wenden, um das Gras dort nicht zu zerstören!

Bitte beachten:

Wir weisen auf die Bedingungen für den Transport mit unserem Vereinsbus hin. Sie sind seitlich an unserem Bus ausgehängt.

Bitte an Start- und Landeplätzen sowie in den Vereinsbussen weder Müll noch Zigarettenkippen hinterlassen.

Damit dem Verein dieses schöne Fluggelände noch lange erhalten bleibt, kann jedem, der gegen diese allgemeinen Regeln verstößt, ein Startverbot erteilt werden.

Viele schöne unfallfreie Flüge wünscht allen Piloten

Die Vorstandschaft des Vereins

Vereinsadresse:

Friedrich Vogtsberger, Rathausplatz 6, 79312 Emmendingen,
Mobil: 0176 58851500, friedrich.vogtsberger@elztalflieger.de